



Consiliul Local al municipiului Slatina

Strada M. Kogălniceanu nr. 1, Slatina, Olt, 230080
telefon 0249/439.377; 439233 fax: 0249/439.336
e-mail: office@primariaslatina.ro, site: www.primariaslatina.ro

Nr. 262/31.10.2023

HOTĂRÂRE

Privind: aprobarea execuției bugetare trimestriale aferentă bugetelor aprobate la nivelul U.A.T. Municipiul Slatina pentru anul 2023

Consiliul Local al Municipiului Slatina întrunit în ședința ordinară din data de 31.10.2023.

Având în vedere:

- referatul de propunere nr.94384/23.10.2023;
- referatul de aprobare al Primarului municipiului Slatina nr.94386/23.10.2023;
- raportul de specialitate nr. 94431/23.10.2023;
- avizul favorabil al comisiei de buget-finanțe din cadrul Consiliului Local Slatina;
- prevederile art. 49 alin.12) din Legea nr.273/ 2006 privind finanțele publice locale, cu modificările și completările ulterioare.

În conformitate cu prevederile art.129 alin (4) lit.a), art.139 alin (3) lit.a) coroborat cu art.196 alin.(1) lit.a) din Ordonanța de urgență nr.57/2019 privind Codul administrativ,

HOTĂRĂȘTE

Art.1. Se aprobă execuția bugetară trimestrială aferentă bugetelor aprobate la nivelul U.A.T. Municipiul Slatina.


Anexele nr.1- 4 fac parte integrantă din prezenta hotărâre.

Art.2. Primarul Municipiului Slatina și Direcția Generală Economică vor duce la îndeplinire prezenta hotărâre.

Art.3. Prezenta hotărâre se va aduce la cunoștință publică pe pagina de internet a Primăriei municipiului Slatina și se comunică la:

- Institutia Prefectului - Județul Olt;
- Primarul municipiului Slatina;
- Administratorul public;
- Direcția Generală Economică.

Președinte de ședință,
POPA Emil - Costin



Contrasemnează,
Secretar general al municipiului Slatina
Mihai - Ion IDITA

Hotărârea a fost adoptată cu 19 voturi „PENTRU” .

- 19 - consilieri prezenți
- 1 - consilier absent
- 20 - consilieri în funcție.

PS – 03/F5

Anexa nr. 1
LA HCL nr. 262/31.10.2023

CONTUL DE EXECUTIE A BUGETULUI LOCAL- VENITURI

la data de 30.09.2023

Cod 20

-lei-

Denumirea indicatorilor	Cod indicator	Prevederi bugetare		Drepturi constatate			Incasari realizate	Stingeri pe alte cai decat incasari	Drepturi constatate de incasat
		Aprobate la finele perioadei de raportare	Trimestriale cumulate	Total, din care:	din anii precedenti	din anul curent			
A	B	1	2	3=4+5	4	5	6	7	8=3-6-7
VENITURI -TOTAL(cod 00.02+00.15+00.16+00.17+45.02+4602+4702+4802)	000102	493,528,450	458,777,450	338,577,052	32,560,767	306,016,285	298,044,470	1,160,005	39,372,577
VENITURI PROPRII (cod 00.02-11.02-II 37.02+ 00.15)	4990	262,664,000	238,249,000	253,094,663	32,560,767	220,533,896	212,562,081	1,160,005	39,372,577
I. VENITURI CURENTE (cod 00.03+00.12)	0002	302,040,450	268,419,450	279,375,507	32,212,916	247,162,591	239,177,708	1,160,005	39,037,794
A. VENITURI FISCALE (cod 00.04+06.02+00.09+00.10+00.11)	0003	274,002,450	243,836,450	242,107,411	18,812,404	223,295,007	219,092,772	1,160,005	21,854,634
A1. IMPOZIT PE VENIT, PROFIT SI CASTIGURI DIN CAPITAL (cod 00.05+00.06+00.07)	0004	164,507,000	157,644,000	124,802,811		124,802,811	124,802,811		
A1.1. IMPOZIT PE VENIT, PROFIT SI CASTIGURI DIN CAPITAL DE LA PERSOANE JURIDICE (cod 01.02)	0005	1,600,000	1,200,000	1,339,599		1,339,599	1,339,599		
Impozit pe profit (cod 01.02.01)	0102	1,600,000	1,200,000	1,339,599		1,339,599	1,339,599		
Impozit pe profit de la agentii economici	010201	1,600,000	1,200,000	1,339,599		1,339,599	1,339,599		
A1.2. IMPOZIT PE VENIT, PROFIT SI CASTIGURI DIN CAPITAL DE LA PERSOANE FIZICE(cod 03.02+04.02)	0006	162,907,000	156,444,000	123,463,212		123,463,212	123,463,212		
Impozit pe venit (cod 03.02.17+ 03.02.18)	0302	584,000	584,000	677,578		677,578	677,578		
Impozitul pe veniturile din transferul proprietatilor imobiliare din patrimoniul personal	030218	584,000	584,000	677,578		677,578	677,578		
Cote si sume defalcate din impozitul pe venit (cod 04.02.01+04.02.04)	0402	162,323,000	155,860,000	122,785,634		122,785,634	122,785,634		
Cote defalcate din impozitul pe venit	040201	160,823,000	154,360,000	121,587,881		121,587,881	121,587,881		
Sume repartizate din Fondul la dispozitia Consiliului Judetean	040205	1,500,000	1,500,000	1,197,753		1,197,753	1,197,753		
A3. IMPOZITE SI TAXE PE PROPRIETATE (cod 07.02)	0009	58,400,000	46,030,000	72,838,881	12,367,430	60,471,451	57,700,447	839,486	14,298,948
Impozite si taxe pe proprietate (07.02.01la 07.02.03+07.02.50)	0702	58,400,000	46,030,000	72,838,881	12,367,430	60,471,451	57,700,447	839,486	14,298,948
Impozit si taxa pe cladiri (cod 07.02.01.01+07.02.01.02)	070201	48,700,000	38,030,000	61,209,999	9,489,183	51,720,816	49,478,300	694,024	11,037,675

A	B	1	2	3=4+5	4	5	6	7	8=3-6-7
Impozit pe cladiri de la persoane fizice	07020101	5,700,000	4,700,000	8,093,400	1,830,864	6,262,536	5,498,944	427,465	2,166,991
Impozit si taxa pe cladiri de la persoane juridice	07020102	43,000,000	33,330,000	53,116,599	7,658,319	45,458,280	43,979,356	266,559	8,870,684
Impozit si taxa pe teren (cod 07.02.02.01 la 07.02.02.03)	070202	7,400,000	5,950,000	9,494,273	2,274,389	7,219,884	6,682,854	145,462	2,665,957
Impozit pe terenuri de la persoane fizice	07020201	1,600,000	1,200,000	2,788,050	932,347	1,855,703	1,621,515	100,464	1,066,071
Impozit si taxa pe teren de la persoane juridice	07020202	5,600,000	4,600,000	6,424,701	1,260,354	5,164,347	4,866,919	35,771	1,522,011
Impozitul pe terenul extravilan*)+Restante ani anteriori din impozitul pe terenul agricol-	07020203	200,000	150,000	281,522	81,688	199,834	194,420	9,227	77,875
Taxe judiciare de timbru si alte taxe de timbru	070203	2,300,000	2,050,000	2,134,609	603,858	1,530,751	1,539,293		595,316
A4.IMPOZITE SI TAXE PE BUNURI SI SERVICII (cod 11.02+12.02+15.02+16.02)	0010	51,095,450	40,162,450	44,465,708	6,444,974	38,020,734	36,589,503	320,519	7,555,686
Sume defalcate din TVA (cod 11.02.01+11.02.02+11.02.05+11.02.06+11.02.09)	1102	40,385,450	31,054,450	27,158,575		27,158,575	27,158,575		
Sume defalcate din taxa pe valoarea adaugata pentru finantarea cheltuielilor descentralizate la nivelul comunelor, oraselor, municipiilor, sectoarelor si Municipiului Bucuresti	110202	39,223,000	30,117,000	26,221,125		26,221,125	26,221,125		
Sume defalcate din taxa pe valoarea adaugata pentru echilibrarea bugetelor locale	110206	1,162,450	937,450	937,450		937,450	937,450		
Alte impozite si taxe generale pe bunuri si servicii (cod 12.02.07)	1202			2,061		2,061	2,061		
Impozitul suplimentar din vanzarea terenurilor agricole situate în extravilan	120218			2,061		2,061	2,061		
Taxe pe servicii specifice (cod 15.02.01+15.02.50)	1502	10,000	8,000	70,001	64,539	5,462	2,659		67,342
Impozit pe spectacole	150201	10,000	8,000	70,001	64,539	5,462	2,659		67,342
Taxe pe utilizarea bunurilor, autorizarea utilizarii bunurilor sau pe desfasurarea de activitati (cod 16.02.02+16.02.03+16.02.50)	1602	10,700,000	9,100,000	17,235,071	6,380,435	10,854,636	9,426,208	320,519	7,488,344
Impozit pe mijloacele de transport (cod 16.02.02.01+16.02.02.02)	160202	7,600,000	6,350,000	13,818,208	5,653,342	8,164,866	6,788,887	320,519	6,708,802
Impozit pe mijloacele de transport detinute de persoane fizice	16020201	5,000,000	4,000,000	9,536,234	3,956,695	5,579,539	4,507,571	306,199	4,722,464
Impozit pe mijloacele de transport detinute de persoane juridice	16020202	2,600,000	2,350,000	4,281,974	1,696,647	2,585,327	2,281,316	14,320	1,986,338
Taxe si tarife pentru eliberarea de licente si autorizatii de functionare	160203	2,700,000	2,450,000	3,037,622	624,330	2,413,292	2,347,295		690,327
Alte taxe pe utilizarea bunurilor, autorizarea utilizarii bunurilor sau pe desfasurarea de activitati	160250	400,000	300,000	379,241	102,763	276,478	290,026		89,215
A6. ALTE IMPOZITE SI TAXE FISCALE (cod 18.02)	0011			11		11	11		
Alte impozite si taxe fiscale (cod 18.02.50)	1802			11		11	11		

A	B	1	2	3=4+5	4	5	6	7	8=3-6-7
Alte impozite si taxe	180250			11		11	11		
C. VENITURI NEFISCALE (cod 00.13+00.14)	0012	28,038,000	24,583,000	37,268,096	13,400,512	23,867,584	20,084,936		17,183,160
C1. VENITURI DIN PROPRIETATE (cod 30.02+31.02)	0013	12,450,000	9,783,000	5,243,640	1,109,383	4,134,257	4,404,238		839,402
Venituri din proprietate (cod 30.02.01+30.02.05+30.02.08+30.02.50)	3002	12,450,000	9,783,000	5,243,640	1,109,383	4,134,257	4,404,238		839,402
Venituri din concesiuni si inchirieri (cod 30.02.05.30)	300205	10,167,000	7,700,000	2,113,297		2,113,297	2,113,297		
Alte venituri din concesiuni si inchirieri de catre institutiile publice	30020530	10,167,000	7,700,000	2,113,297		2,113,297	2,113,297		
Venituri din dividende (cod 30.02.08.02+30.02.08.03)	300208	1,383,000	1,333,000	1,382,658	389,376	993,282	1,382,658		
Venituri din dividende de la alti platitori	30020802	1,383,000	1,333,000	1,382,658	389,376	993,282	1,382,658		
Alte venituri din proprietate	300250	900,000	750,000	1,747,685	720,007	1,027,678	908,283		839,402
C2. VANZARI DE BUNURI SI SERVICII (cod 33.02+34.02+35.02+36.02+37.02)	0014	15,588,000	14,800,000	32,024,456	12,291,129	19,733,327	15,680,698		16,343,758
Venituri din prestari de servicii si alte activitati (cod 33.02.08+33.02.10+33.02.12+33.02.24+33.02.27+33.02.28+33.02.33+33.02.50)	3302	125,000	125,000	4,518,348	4,398,907	119,441	121,441		4,396,907
Venituri din prestari de servicii	330208	6,000	6,000	5,694		5,694	5,694		
Venituri din recuperarea cheltuielilor de judecata, imputatii si despagubiri	330228	99,000	99,000	4,496,000	4,398,907	97,093	99,093		4,396,907
Alte venituri din prestari de servicii si alte activitati	330250	20,000	20,000	16,654		16,654	16,654		
Venituri din taxe administrative, eliberari permise (cod 34.02.02+34.02.50)	3402	151,000	126,000	72,542		72,542	72,542		
Taxe extrajudiciare de timbru	340202	1,000	1,000	1,077		1,077	1,077		
Alte venituri din taxe administrative, eliberari permise	340250	150,000	125,000	71,465		71,465	71,465		
Amenzi, penalitati si confiscari (cod 35.02.01 la 35.02.03+35.02.50)	3502	3,972,000	3,462,000	9,572,885	6,934,614	2,638,271	2,514,896		7,057,989
Venituri din amenzi si alte sanctiuni aplicate potrivit dispozitiilor legale (cod 35.02.01.02)	350201	3,902,000	3,402,000	9,539,775	6,934,614	2,605,161	2,481,786		7,057,989
Venituri din amenzi si alte sanctiuni aplicate de catre alte institutii de specialitate	35020102	3,902,000	3,402,000	9,539,775	6,934,614	2,605,161	2,481,786		7,057,989
Alte amenzi, penalitati si confiscari	350250	70,000	60,000	33,110		33,110	33,110		
Diverse venituri (cod 36.02.01+36.02.05+36.02.06+36.02.07+36.02.11+36.02.14+36.02.22+36.02.23+36.02.31+36.02.32+36.02.47+36.02.50)	3602	11,322,000	11,069,000	17,739,497	957,608	16,781,889	12,850,635		4,888,862
Taxe speciale	360206	10,404,000	10,204,000	16,951,507	933,263	16,018,244	12,086,990		4,864,517
Contributia asociatiei de propeietari pentru lucrarile de reabilitare termica	360231	350,000	300,000	224,774		224,774	224,774		

A	B	1	2	3=4+5	4	5	6	7	8=3-6-7
Alte venituri	360250	568,000	565,000	563,216	24,345	538,871	538,871		24,345
Transferuri voluntare, altele decat subventiile (cod 37.02.01+37.02.03 la 37.02.05+37.02.50)	3702	18,000	18,000	121,184		121,184	121,184		
Donatii si sponsorizari	370201	18,000	18,000	121,184		121,184	121,184		
Varsaminte din sectiunea de functionare pentru finantarea sectiunii de dezvoltare a bugetului local (cu semnul minus)	370203	-61,688,000	-59,826,000	-38,117,229		-38,117,229	-38,117,229		
Varsaminte din sectiunea de functionare	370204	61,688,000	59,826,000	38,117,229		38,117,229	38,117,229		
II. VENITURI DIN CAPITAL (cod 39.02)	0015	1,027,000	902,000	998,915	347,851	651,064	664,132		334,783
Venituri din valorificarea unor bunuri (cod 39.02.01+39.02.03+39.02.04+ 39.02.07+39.02.10)	3902	1,027,000	902,000	998,915	347,851	651,064	664,132		334,783
Venituri din valorificarea unor bunuri ale institutiilor publice	390201	11,000	11,000	11,439		11,439	11,439		
Venituri din vanzarea locuintelor construite din fondurile statului	390203	523,000	423,000	549,521	347,851	201,670	214,738		334,783
Venituri din vanzarea unor bunuri apartinand domeniului privat al statului sau al unitatilor administrativ-teritoriale	390207	393,000	393,000	424,161		424,161	424,161		
Depozite speciale pentru constructii de locuinte	390210	100,000	75,000	13,794		13,794	13,794		
III. OPERATIUNI FINANCIARE (cod 40.02+41.02)	0016			8,971,068		8,971,068	8,971,068		
Incasari din rambursarea imprumuturilor acordate (cod 40.02.06+40.02.07+40.02.10+40.02.11+40.02.13+40.02.14+40.02.50)	4002			8,971,068		8,971,068	8,971,068		
Sume din excedentul bugetului local utilizate pentru finantarea cheltuielilor sectiunii de dezvoltare	400214			8,879,683		8,879,683	8,879,683		
Sume primite in cadrul mecanismului decontarii cererilor de plata	400216			91,385		91,385	91,385		
IV. SUBVENTII (cod 00.18)	0017	131,860,000	130,855,000	17,704,754		17,704,754	17,704,754		
SUBVENTII DE LA ALTE NIVELE ALE ADMINISTRATIEI PUBLICE (cod 42.02+43.02)	0018	131,860,000	130,855,000	17,704,754		17,704,754	17,704,754		
Subventii de la bugetul de stat (cod 42.02.01+42.02.05+42.02.10+42.02.12+42.02.13+42.02.14+42.02.15+ 42.02.16+42.02.18+42.02.20+42.02.21+42.02.28+42.02.29+ 42.02.32+42.02.34+ 42.02.35+ 42.02.40 la 42.02.42+ 42.02.45+ 42.02.51+42.02.52+42.02.54+42.02.55+ 42.02.62+ 42.02.65 la 42.02.67+42.02.69+42.02.73+ 42.02.77+42.02.79+42.02.80+42.02.81+42.02.82+ 42.02.84 la 42.02.92)	4202	130,131,000	129,126,000	16,204,754		16,204,754	16,204,754		
Subventii pentru reabilitarea termica a cladirilor de locuit	420212	40,000,000	40,000,000	4,513,529		4,513,529	4,513,529		
Subventii pentru acordarea ajutorului pentru incalzirea locuintei cu lemne, carbuni, combustibili petrolieri	420234	150,000	80,000	17,456		17,456	17,456		

A	B	1	2	3=4+5	4	5	6	7	8=3-6-7
Subventii din bugetul de stat pentru finantarea sanatatii	420241	10,220,000	9,285,000	328,433		328,433	328,433		
Subventii din bugetul de stat alocate conform contractelor încheiate cu directiile de sanatate publica	420266			5,173,021		5,173,021	5,173,021		
Subventii de la bugetul de stat catre bugetele locale necesare sustinerii derularii proiectelor finantate din fonduri externe nerambursabile (FEN) postaderare, aferente perioadei de programare 2014 - 2020	420269	10,368,000	10,368,000	6,025,350		6,025,350	6,025,350		
Subventii de la bugetul de stat catre bugetele locale pentru Programul national de investitii „Anghel Saligny”	420287	16,406,000	16,406,000	146,965		146,965	146,965		
Alocari de sume din PNRR aferente asistentei financiare nerambursabile (cod 42.02.88.01 la 42.02.88.03)	420288	48,026,000	48,026,000						
Fonduri europene nerambursabile	42028801	35,063,000	35,063,000						
Finantare publica nationala	42028802	5,292,000	5,292,000						
Sume aferente TVA	42028803	7,671,000	7,671,000						
Alocari de sume din PNRR aferente componentei împrumuturi (cod 42.02.89.01 la 42.02.89.03)	420289	4,961,000	4,961,000						
Fonduri din împrumut rambursabil	42028901	984,000	984,000						
Finantare publica nationala	42028902	3,185,000	3,185,000						
Sume aferente TVA	42028903	792,000	792,000						
Subventii de la alte administratii (cod. 43.02.01+43.02.04+43.02.07+43.02.08+43.02.20+43.02.21+43.02.23 +43.02.24 + 43.02.28 la 43.02.31+43.02.34)	4302	1,729,000	1,729,000	1,500,000		1,500,000	1,500,000		
Subventii primite de la bugetele consiliilor locale si judetene pentru ajutoare in situatii de extrema dificultate	430208	1,500,000	1,500,000	1,500,000		1,500,000	1,500,000		
Sume alocate din sumele obtinute în urma scoaterii la licitatie a certificatelor de emisii de gaze cu efect de ser? pentru finantarea proiectelor de investitii	430244	229,000	229,000						
Sume primite de la UE/alti donatori în contul platilor efectuate si prefinantari aferente cadrului financiar 2014-2020 (cod 48.02.01 la 48.02.05+48.02.11+48.02.12+48.02.15+48.02.19)	4802	58,601,000	58,601,000	31,526,808		31,526,808	31,526,808		
Fondul European de Dezvoltare Regionala (FEDR) (cod 48.02.01.01 la 48.02.01.03)	480201	57,137,000	57,137,000	29,840,619		29,840,619	29,840,619		
Sume primite în contul platilor efectuate în anul curent	48020101	47,239,000	47,239,000						
Sume primite în contul platilor efectuate în anii anteriori	48020102	4,483,000	4,483,000	11,330,504		11,330,504	11,330,504		
Prefinantare	48020103	5,415,000	5,415,000	18,510,115		18,510,115	18,510,115		

A	B	1	2	3=4+5	4	5	6	7	8=3-6-7
Fondul Social European (FSE) (cod 48.02.02.01 la 48.02.02.03)	480202	1,464,000	1,464,000	1,686,189		1,686,189	1,686,189		
Sume primite în contul platilor efectuate în anul curent	48020201	837,000	837,000	808,774		808,774	808,774		
Sume primite în contul platilor efectuate în anii anteriori	48020202			806,378		806,378	806,378		
Prefinantare	48020203	627,000	627,000	71,037		71,037	71,037		
VENITURILE SECTIUNII DE FUNCTIONARE (cod 00.02+00.16+00.17+4702)-TOTAL	000102	251,872,450	219,158,450	248,052,414	32,212,916	215,839,498	207,854,615	1,160,005	39,037,794
VENITURI PROPRII (00.02-11.02-37.02)	4990	261,287,000	237,047,000	251,870,974	32,212,916	219,658,058	211,673,175	1,160,005	39,037,794
I. VENITURI CURENTE (cod 00.03+00.12)	0002	240,002,450	208,293,450	241,033,504	32,212,916	208,820,588	200,835,705	1,160,005	39,037,794
A. VENITURI FISCALE (cod 00.04+06.02+00.09+00.10+00.11)	0003	274,002,450	243,836,450	242,107,411	18,812,404	223,295,007	219,092,772	1,160,005	21,854,634
A1. IMPOZIT PE VENIT, PROFIT SI CASTIGURI DIN CAPITAL (cod 00.05+00.06+00.07)	0004	164,507,000	157,644,000	124,802,811		124,802,811	124,802,811		
A1.1. IMPOZIT PE VENIT, PROFIT SI CASTIGURI DIN CAPITAL DE LA PERSOANE JURIDICE (cod 01.02)	0005	1,600,000	1,200,000	1,339,599		1,339,599	1,339,599		
Impozit pe profit (cod 01.02.01)	0102	1,600,000	1,200,000	1,339,599		1,339,599	1,339,599		
Impozit pe profit de la agentii economici	010201	1,600,000	1,200,000	1,339,599		1,339,599	1,339,599		
A1.2. IMPOZIT PE VENIT, PROFIT SI CASTIGURI DIN CAPITAL DE LA PERSOANE FIZICE (cod 03.02+04.02)	0006	162,907,000	156,444,000	123,463,212		123,463,212	123,463,212		
Impozit pe venit (cod 03.02.17+ 03.02.18)	0302	584,000	584,000	677,578		677,578	677,578		
Impozitul pe veniturile din transferul proprietatilor imobiliare din patrimoniul personal	030218	584,000	584,000	677,578		677,578	677,578		
Cote si sume defalcate din impozitul pe venit (cod 04.02.01+04.02.04)	0402	162,323,000	155,860,000	122,785,634		122,785,634	122,785,634		
Cote defalcate din impozitul pe venit	040201	160,823,000	154,360,000	121,587,881		121,587,881	121,587,881		
Sume repartizate din Fondul la dispozitia Consiliului Judetean	040205	1,500,000	1,500,000	1,197,753		1,197,753	1,197,753		
A3. IMPOZITE SI TAXE PE PROPRIETATE (cod 07.02)	0009	58,400,000	46,030,000	72,838,881	12,367,430	60,471,451	57,700,447	839,486	14,298,948
Impozite si taxe pe proprietate (cod 07.02.01 la 07.02.03+07.02.50)	0702	58,400,000	46,030,000	72,838,881	12,367,430	60,471,451	57,700,447	839,486	14,298,948
Impozit si taxa pe cladiri (cod 07.02.01.01+07.02.01.02)	070201	48,700,000	38,030,000	61,209,999	9,489,183	51,720,816	49,478,300	694,024	11,037,675
Impozit pe cladiri de la persoane fizice	07020101	5,700,000	4,700,000	8,093,400	1,830,864	6,262,536	5,498,944	427,465	2,166,991
Impozit si taxa pe cladiri de la persoane juridice	07020102	43,000,000	33,330,000	53,116,599	7,658,319	45,458,280	43,979,356	266,559	8,870,684
Impozit si taxa pe teren (cod 07.02.02.01 la 07.02.02.03)	070202	7,400,000	5,950,000	9,494,273	2,274,389	7,219,884	6,682,854	145,462	2,665,957
Impozit pe terenuri de la persoane fizice	07020201	1,600,000	1,200,000	2,788,050	932,347	1,855,703	1,621,515	100,464	1,066,071
Impozit si taxa pe teren de la persoane juridice	07020202	5,600,000	4,600,000	6,424,701	1,260,354	5,164,347	4,866,919	35,771	1,522,011
Impozitul pe terenul extravilan*)+Restante anii anteriori din impozitul pe terenul agricol-	07020203	200,000	150,000	281,522	81,688	199,834	194,420	9,227	77,875

A	B	1	2	3=4+5	4	5	6	7	8=3-6-7
Taxe judiciare de timbru si alte taxe de timbru	070203	2,300,000	2,050,000	2,134,609	603,858	1,530,751	1,539,293		595,316
A4. IMPOZITE SI TAXE PE BUNURI SI SERVICII (cod 11.02+12.02+15.02+16.02)	0010	51,095,450	40,162,450	44,465,708	6,444,974	38,020,734	36,589,503	320,519	7,555,686
Sume defalcate din TVA (cod 11.02.01+11.02.02+11.02.05+11.02.06+11.02.09)	1102	40,385,450	31,054,450	27,158,575		27,158,575	27,158,575		
Sume defalcate din taxa pe valoarea adaugata pentru finantarea cheltuielilor descentralizate la nivelul comunelor, oraselor, municipiilor, sectoarelor si Municipiului Bucuresti	110202	39,223,000	30,117,000	26,221,125		26,221,125	26,221,125		
Sume defalcate din taxa pe valoarea adaugata pentru echilibrarea bugetelor locale	110206	1,162,450	937,450	937,450		937,450	937,450		
Alte impozite si taxe generale pe bunuri si servicii (cod 12.02.07 + 12.02.18)	1202			2,061		2,061	2,061		
Impozitul suplimentar din vanzarea terenurilor agricole situate în extravilan	120218			2,061		2,061	2,061		
Taxe pe servicii specifice (cod 15.02.01+15.02.50)	1502	10,000	8,000	70,001	64,539	5,462	2,659		67,342
Impozit pe spectacole	150201	10,000	8,000	70,001	64,539	5,462	2,659		67,342
Taxe pe utilizarea bunurilor, autorizarea utilizarii bunurilor sau pe desfasurarea de activitati (cod 16.02.02+16.02.03+16.02.50)	1602	10,700,000	9,100,000	17,235,071	6,380,435	10,854,636	9,426,208	320,519	7,488,344
Impozit pe mijloacele de transport (cod 16.02.02.01+16.02.02.02)	160202	7,600,000	6,350,000	13,818,208	5,653,342	8,164,866	6,788,887	320,519	6,708,802
Impozit pe mijloacele de transport detinute de persoane fizice	16020201	5,000,000	4,000,000	9,536,234	3,956,695	5,579,539	4,507,571	306,199	4,722,464
Impozit pe mijloacele de transport detinute de persoane juridice	16020202	2,600,000	2,350,000	4,281,974	1,696,647	2,585,327	2,281,316	14,320	1,986,338
Taxe si tarife pentru eliberarea de licente si autorizatii de functionare	160203	2,700,000	2,450,000	3,037,622	624,330	2,413,292	2,347,295		690,327
Alte taxe pe utilizarea bunurilor, autorizarea utilizarii bunurilor sau pe desfasurarea de activitati	160250	400,000	300,000	379,241	102,763	276,478	290,026		89,215
A6. ALTE IMPOZITE SI TAXE FISCALE (cod 18.02)	0011			11		11	11		
Alte impozite si taxe fiscale (cod 18.02.50)	1802			11		11	11		
Alte impozite si taxe	180250			11		11	11		
C. VENITURI NEFISCALE (cod 00.13+00.14)	0012	-34,000,000	-35,543,000	-1,073,907	13,400,512	-14,474,419	-18,257,067		17,183,160
C1. VENITURI DIN PROPRIETATE (cod 30.02+31.02)	0013	12,450,000	9,783,000	5,243,640	1,109,383	4,134,257	4,404,238		839,402
Venituri din proprietate (cod 30.02.01+30.02.05+30.02.08+30.02.50)	3002	12,450,000	9,783,000	5,243,640	1,109,383	4,134,257	4,404,238		839,402
Venituri din concesiuni si inchirieri (cod 30.02.05.30)	300205	10,167,000	7,700,000	2,113,297		2,113,297	2,113,297		
Alte venituri din concesiuni si inchirieri de catre institutiile	30020530	10,167,000	7,700,000	2,113,297		2,113,297	2,113,297		

A	B	1	2	3=4+5	4	5	6	7	8=3-6-7
publice									
Venituri din dividende (cod 30.02.08.02+30.02.08.03)	300208	1,383,000	1,333,000	1,382,658	389,376	993,282	1,382,658		
Venituri din dividende de la alti platitori	30020802	1,383,000	1,333,000	1,382,658	389,376	993,282	1,382,658		
Alte venituri din proprietate	300250	900,000	750,000	1,747,685	720,007	1,027,678	908,283		839,402
C2. VANZARI DE BUNURI SI SERVICII (cod 33.02+34.02+35.02+36.02+37.02)	0014	-46,450,000	-45,326,000	-6,317,547	12,291,129	-18,608,676	-22,661,305		16,343,758
Venituri din prestari de servicii si alte activitati (cod 33.02.08+33.02.10+33.02.12+33.02.24+33.02.27+33.02.28+33.02.33+33.02.50)	3302	125,000	125,000	4,518,348	4,398,907	119,441	121,441		4,396,907
Venituri din prestari de servicii	330208	6,000	6,000	5,694		5,694	5,694		
Venituri din recuperarea cheltuielilor de judecata, imputatii si despagubiri	330228	99,000	99,000	4,496,000	4,398,907	97,093	99,093		4,396,907
Alte venituri din prestari de servicii si alte activitati	330250	20,000	20,000	16,654		16,654	16,654		
Venituri din taxe administrative, eliberari permise (cod 34.02.02+34.02.50)	3402	151,000	126,000	72,542		72,542	72,542		
Taxe extrajudiciare de timbru	340202	1,000	1,000	1,077		1,077	1,077		
Alte venituri din taxe administrative, eliberari permise	340250	150,000	125,000	71,465		71,465	71,465		
Amenzi, penalitati si confiscari (cod 35.02.01 la 35.02.03+35.02.50)	3502	3,972,000	3,462,000	9,572,885	6,934,614	2,638,271	2,514,896		7,057,989
Venituri din amenzi si alte sanctiuni aplicate potrivit dispozitiilor legale (cod 35.02.01.02)	350201	3,902,000	3,402,000	9,539,775	6,934,614	2,605,161	2,481,786		7,057,989
Venituri din amenzi si alte sanctiuni aplicate de catre alte institutii de specialitate	35020102	3,902,000	3,402,000	9,539,775	6,934,614	2,605,161	2,481,786		7,057,989
Alte amenzi, penalitati si confiscari	350250	70,000	60,000	33,110		33,110	33,110		
Diverse venituri (cod 36.02.01+36.02.05+36.02.06+36.02.11+36.02.14+36.02.32+36.02.50)	3602	10,972,000	10,769,000	17,514,723	957,608	16,557,115	12,625,861		4,888,862
Taxe speciale	360206	10,404,000	10,204,000	16,951,507	933,263	16,018,244	12,086,990		4,864,517
Alte venituri	360250	568,000	565,000	563,216	24,345	538,871	538,871		24,345
Transferuri voluntare, altele decat subventiile (cod 37.02.01+37.02.03+37.02.50)	3702	-61,670,000	-59,808,000	-37,996,045		-37,996,045	-37,996,045		
Donatii si sponsorizari	370201	18,000	18,000	121,184		121,184	121,184		
Varsaminte din sectiunea de functionare pentru finantarea sectiunii de dezvoltare a bugetului local (cu semnul minus)	370203	-61,688,000	-59,826,000	-38,117,229		-38,117,229	-38,117,229		
IV. SUBVENTII (cod 00.18)	0017	11,870,000	10,865,000	7,018,910		7,018,910	7,018,910		
SUBVENTII DE LA ALTE NIVELE ALE ADMINISTRATIEI PUBLICE (cod 42.02+43.02)	0018	11,870,000	10,865,000	7,018,910		7,018,910	7,018,910		


A	B	1	2	3=4+5	4	5	6	7	8=3-6-7
Subventii de la bugetul de stat (cod 42.02.21+42.02.28+42.02.32 la 42.02.36+ 42.02.41+ 42.02.42+42.02.44+42.02.45+ 42.02.51+ 42.02.54+42.02.66)	4202	10,370,000	9,365,000	5,518,910		5,518,910	5,518,910		
Subventii pentru acordarea ajutorului pentru incalzirea locuintei cu lemne, carbuni, combustibili petrolieri	420234	150,000	80,000	17,456		17,456	17,456		
Subventii din bugetul de stat pentru finantarea sanatatii	420241	10,220,000	9,285,000	328,433		328,433	328,433		
Subventii din bugetul de stat alocate conform contractelor incheiate cu directiile de sanatate publica	420266			5,173,021		5,173,021	5,173,021		
Subventii de la alte administratii (cod 43.02.01 +43.02.04+43.02.07+ 43.02.08+43.02.20+43.02.21+43.02.23+43.02.24+43.02.30 +43.02.34)	4302	1,500,000	1,500,000	1,500,000		1,500,000	1,500,000		
Subventii primite de la bugetele consiliilor locale si judetene pentru ajutoare in situatii de extrema dificultate	430208	1,500,000	1,500,000	1,500,000		1,500,000	1,500,000		
VENITURILE SECTIUNII DE DEZVOLTARE (00.02+00.15+0016+00.17+45.02+48.02+4602) - TOTAL	000102	241,656,000	239,619,000	90,524,638	347,851	90,176,787	90,189,855		334,783
VENITURI PROPRII (cod 00.02-11.02-37.02+00.15)	4990	1,377,000	1,202,000	1,223,689	347,851	875,838	888,906		334,783
I. VENITURI CURENTE (cod 00.03+00.12)	0002	62,038,000	60,126,000	38,342,003		38,342,003	38,342,003		
C. VENITURI NEFISCALE (cod 00.14)	0012	62,038,000	60,126,000	38,342,003		38,342,003	38,342,003		
C2. VANZARI DE BUNURI SI SERVICII (cod 36.02+37.02)	0014	62,038,000	60,126,000	38,342,003		38,342,003	38,342,003		
Diverse venituri (cod 36.02.07+36.02.22+36.02.23+36.02.31+36.02.32)	3602	350,000	300,000	224,774		224,774	224,774		
Contributia asociatiei de propeietari pentru lucrarile de reabilitare termica	360231	350,000	300,000	224,774		224,774	224,774		
Transferuri voluntare, altele decat subventiile (cod 37.02.04+37.02.05)	3702	61,688,000	59,826,000	38,117,229		38,117,229	38,117,229		
Varsaminte din sectiunea de functionare	370204	61,688,000	59,826,000	38,117,229		38,117,229	38,117,229		
II. VENITURI DIN CAPITAL (cod 39.02)	0015	1,027,000	902,000	998,915	347,851	651,064	664,132		334,783
Venituri din valorificarea unor bunuri (cod 39.02.01+39.02.03+39.02.04+39.02.07+39.02.10)	3902	1,027,000	902,000	998,915	347,851	651,064	664,132		334,783
Venituri din valorificarea unor bunuri ale institutiilor publice	390201	11,000	11,000	11,439		11,439	11,439		
Venituri din vanzarea locuintelor construite din fondurile statului	390203	523,000	423,000	549,521	347,851	201,670	214,738		334,783
Venituri din vanzarea unor bunuri apartinand domeniului privat al statului sau al unitatilor administrativ-teritoriale	390207	393,000	393,000	424,161		424,161	424,161		
Depozite speciale pentru constructii de locuinte	390210	100,000	75,000	13,794		13,794	13,794		
III. OPERATIUNI FINANCIARE (cod 40.02+41.02)	0016			8,971,068		8,971,068	8,971,068		
Incasari din rambursarea împrumuturilor acordate (cod 4002	4002			8,971,068		8,971,068	8,971,068		

A	B	1	2	3=4+5	4	5	6	7	8=3-6-7
40.02.13+40.02.14+40.02.16)									
Sume din excedentul bugetului local utilizate pentru finantarea cheltuielilor sectiunii de dezvoltare	400214			8,879,683		8,879,683	8,879,683		
Sume primite in cadrul mecanismului decontarii cererilor de plata	400216			91,385		91,385	91,385		
IV. SUBVENTII (cod 00.18)	0017	119,990,000	119,990,000	10,685,844		10,685,844	10,685,844		
SUBVENTII DE LA ALTE NIVELE ALE ADMINISTRATIEI PUBLICE (cod 42.02+43.02)	0018	119,990,000	119,990,000	10,685,844		10,685,844	10,685,844		
Subventii de la bugetul de stat (cod 42.02.01+42.02.05+42.02.10+42.02.12+42.02.13+ 42.02.14+ 42.02.15+ 42.02.16+ 42.02.18+42.02.20+42.02.29+ 42.02.40+ 42.02.51+42.02.52+42.02.55+ 42.02.62+42.02.65+ 42.02.67+ 42.02.69+42.02.77+42.02.79+42.02.84 +42.02.85+ 42.02.87 la 42.02.92)	4202	119,761,000	119,761,000	10,685,844		10,685,844	10,685,844		
Subventii pentru reabilitarea termica a cladirilor de locuit	420212	40,000,000	40,000,000	4,513,529		4,513,529	4,513,529		
Subventii de la bugetul de stat catre bugetele locale necesare sustinerii derularii proiectelor finantate din fonduri externe nerambursabile (FEN) postaderare, aferente perioadei de programare 2014 - 2020	420269	10,368,000	10,368,000	6,025,350		6,025,350	6,025,350		
Subventii de la bugetul de stat catre bugetele locale pentru Programul national de investitii „Anghel Saligny“	420287	16,406,000	16,406,000	146,965		146,965	146,965		
Alocari de sume din PNRR aferente asistentei financiare nerambursabile (cod 42.02.88.01 la 42.02.88.03)	420288	48,026,000	48,026,000						
Fonduri europene nerambursabile	42028801	35,063,000	35,063,000						
Finantare publica nationala	42028802	5,292,000	5,292,000						
Sume aferente TVA	42028803	7,671,000	7,671,000						
Alocari de sume din PNRR aferente componentei împrumuturi (cod 42.02.89.01 la 42.02.89.03)	420289	4,961,000	4,961,000						
Fonduri din împrumut rambursabil	42028901	984,000	984,000						
Finantare publica nationala	42028902	3,185,000	3,185,000						
Sume aferente TVA	42028903	792,000	792,000						
Subventii de la alte administratii (cod 43.02.28+43.02.29+43.02.31)	4302	229,000	229,000						
Sume alocate din sumele obtinute în urma scoaterii la licitatie a certificatelor de emisii de gaze cu efect de seră pentru finantarea proiectelor de investitii	430244	229,000	229,000						

A	B	1	2	3=4+5	4	5	6	7	8=3-6-7
Sume primite de la UE/alti donatori în contul platilor efectuate si prefinantari aferente cadrului financiar 2014-2020 (cod 48.02.01 la 48.02.05+48.02.11+48.02.12+48.02.15+48.02.19)	4802	58,601,000	58,601,000	31,526,808		31,526,808	31,526,808		
Fondul European de Dezvoltare Regionala (FEDR) (cod 48.02.01.01 la 48.02.01.03)	480201	57,137,000	57,137,000	29,840,619		29,840,619	29,840,619		
Sume primite în contul platilor efectuate în anul curent	48020101	47,239,000	47,239,000						
Sume primite în contul platilor efectuate în anii anteriori	48020102	4,483,000	4,483,000	11,330,504		11,330,504	11,330,504		
Prefinantare	48020103	5,415,000	5,415,000	18,510,115		18,510,115	18,510,115		
Fondul Social European (FSE) (cod 48.02.02.01 la 48.02.02.03)	480202	1,464,000	1,464,000	1,686,189		1,686,189	1,686,189		
Sume primite în contul platilor efectuate în anul curent	48020201	837,000	837,000	808,774		808,774	808,774		
Sume primite în contul platilor efectuate în anii anteriori	48020202			806,378		806,378	806,378		
Prefinantare	48020203	627,000	627,000	71,037		71,037	71,037		

PRESEDINTE DE SEDINTA,

POPA EMIL COSTIN



Anexa nr. 2
LA HCL nr. 282/31.10.2023

CONTUL DE EXECUTIE A BUGETULUI LOCAL- CHELTUIELI

la data de 30.09.2023

Cod 21

-lei-

Denumirea indicatorilor *)	Cod indicator	Credite de angajament		Credite bugetare		Angajamente bugetare	Angajamente legale	Plati efectuate	Angajamente legale de platit	Cheltuieli efective
		Aprobate la finele perioadei de raportare	Trimestriale cumulate	Aprobate la finele perioadei de raportare	Trimestriale cumulate					
A	B	1	2	3	4	5	6	7	8=6-7	9
TOTAL CHELTUIELI (cod 50.02+59.02+63.02+70.02+74.02+79.02)	4902		13,604,000	533,724,450	498,797,450	527,772,632	272,372,651	228,205,013	44,167,638	186,627,871
Partea I-a SERVICII PUBLICE GENERALE (cod 51.02+54.02+55.02+56.02)	5002		100,000	53,655,000	48,090,000	53,634,299	43,394,164	34,506,575	8,887,589	35,874,885
Autoritati publice si actiuni externe (cod 51.02.01)	5102			39,537,000	34,365,000	39,533,851	32,475,766	24,373,481	8,102,285	25,762,489
Autoritati executive si legislative (cod 51.02.01.03)	510201			39,537,000	34,365,000	39,533,851	32,475,766	24,373,481	8,102,285	25,762,489
Autoritati executive	51020103			39,537,000	34,365,000	39,533,851	32,475,766	24,373,481	8,102,285	25,762,489
Alte servicii publice generale (cod 54.02.05 la 54.02.07+54.02.10+54.02.50)	5402		100,000	2,423,000	2,030,000	2,405,448	2,177,808	1,392,504	785,304	1,371,133
Fond de rezerva bugetara la dispozitia autoritatilor locale	540205			17,000	17,000					
Servicii publice comunitare de evidenta a persoanelor	540210			611,000	498,000	611,000	611,000	438,574	172,426	444,158
Alte servicii publice generale	540250		100,000	1,795,000	1,515,000	1,794,448	1,566,808	953,930	612,878	926,975
Tranzactii privind datoria publica si imprumuturi	5502			11,695,000	11,695,000	11,695,000	8,740,590	8,740,590		8,741,263
Partea a II-a APARARE, ORDINE PUBLICA SI SIGURANTA NATIONALA (60.02+61.02)	5902			11,320,000	9,197,000	11,041,552	8,515,397	6,345,463	2,169,934	6,466,246
Ordine publica si siguranta nationala (cod 61.02.03 +61.02.05+61.02.50)	6102			11,320,000	9,197,000	11,041,552	8,515,397	6,345,463	2,169,934	6,466,246
Ordine publica (cod 61.02.03.04)	610203			11,320,000	9,197,000	11,041,552	8,515,397	6,345,463	2,169,934	6,466,246
Politie locala	61020304			11,320,000	9,197,000	11,041,552	8,515,397	6,345,463	2,169,934	6,466,246
Partea a III-a CHELTUIELI SOCIAL-CULTURALE(cod 65.02+66.02+67.02+68.02)	6302		13,504,000	158,755,000	142,066,000	153,160,411	99,070,166	82,238,160	16,832,006	73,382,097
Invatamant (cod 65.02.03 la 65.02.05+65.02.07+65.02.11+65.02.12+65.02.13+65.02.50)	6502		11,554,000	84,389,000	78,685,000	84,388,965	37,752,200	31,766,418	5,985,782	23,413,842

A	B	1	2	3	4	5	6	7	8=6-7	9
Invatamant prescolar si primar (cod 65.02.03.01+65.02.03.02)	650203			8,559,000	7,454,000	8,559,000	4,806,740	4,183,894	622,846	3,712,987
Invatamant prescolar	65020301			8,559,000	7,454,000	8,559,000	4,806,740	4,183,894	622,846	3,712,987
Invatamant secundar (cod 65.02.04.01 la 65.02.04.03)	650204		11,554,000	74,721,000	70,267,000	74,720,965	32,337,540	27,028,401	5,309,139	19,046,466
Invatamant secundar inferior	65020401		11,554,000	42,659,000	41,299,000	42,659,000	15,297,693	12,669,386	2,628,307	6,478,582
Invatamant secundar superior	65020402			32,062,000	28,968,000	32,061,965	17,039,847	14,359,015	2,680,832	12,567,884
Invatamant postliceal	650205			713,000	568,000	713,000	400,780	346,983	53,797	448,014
Alte cheltuieli in domeniul invatamantului	650250			396,000	396,000	396,000	207,140	207,140		206,375
Sanatate (cod 66.02.06+66.02.08+66.02.50)	6602			10,741,000	9,794,000	10,709,872	10,327,437	5,649,298	4,678,139	6,033,170
Servicii de sanatate publica	660208			10,731,000	9,786,000	10,699,872	10,325,937	5,647,798	4,678,139	6,027,903
Alte cheltuieli in domeniul sanatatii (cod 66.02.50.50)	660250			10,000	8,000	10,000	1,500	1,500		5,267
Alte institutii si actiuni sanitare	66025050			10,000	8,000	10,000	1,500	1,500		5,267
Cultura, recreere si religie (cod 67.02.03+67.02.05+67.02.06+67.02.50)	6702		1,800,000	28,926,000	27,273,000	28,925,252	23,978,811	21,303,883	2,674,928	20,184,881
Servicii culturale (cod 67.02.03.02 la 67.02.03.08+67.02.03.12+67.02.03.30)	670203			195,000	195,000	195,000	170,000	109,735	60,265	109,735
Institutii publice de spectacole si concerte	67020304			195,000	195,000	195,000	170,000	109,735	60,265	109,735
Servicii recreative si sportive (cod 67.02.05.01 la 67.02.05.03)	670205		1,800,000	19,312,000	18,312,000	19,311,252	17,502,173	15,475,813	2,026,360	15,886,118
Sport	67020501		1,800,000	19,257,000	18,257,000	19,256,252	17,460,674	15,434,314	2,026,360	15,844,619
Tineret	67020502			55,000	55,000	55,000	41,499	41,499		41,499
Alte servicii in domeniile culturii, recreerii si religiei	670250			9,419,000	8,766,000	9,419,000	6,306,638	5,718,335	588,303	4,189,028
Asigurari si asistenta sociala (cod 68.02.04 la 68.02.06+68.02.10+68.02.11+68.02.12+68.02.15+68.02.50)	6802		150,000	34,699,000	26,314,000	29,136,322	27,011,718	23,518,561	3,493,157	23,750,204
Asistenta sociala in caz de boli si invaliditati (cod 68.02.05.02)	680205			27,663,000	20,560,000	22,102,599	21,972,298	19,976,596	1,995,702	20,195,705
Asistenta sociala in caz de invaliditate	68020502			27,663,000	20,560,000	22,102,599	21,972,298	19,976,596	1,995,702	20,195,705
Asistenta sociala pentru familie si copii	680206		150,000	5,436,000	4,639,000	5,433,723	4,481,937	2,984,482	1,497,455	2,999,516
Prevenirea excluderii sociale (cod 68.02.15.01+68.02.15.02)	680215			150,000	80,000	150,000	17,436	17,436		17,436
Ajutor social	68021501			150,000	80,000	150,000	17,436	17,436		17,436
Alte cheltuieli in domeniul asigurarilor si asistentei sociale (cod 68.02.50.50)	680250			1,450,000	1,035,000	1,450,000	540,047	540,047		537,547
Alte cheltuieli in domeniul asistentei sociale	68025050			1,450,000	1,035,000	1,450,000	540,047	540,047		537,547
Partea a IV-a SERVICII SI DEZVOLTARE PUBLICA, LOCUINTE, MEDIU SI APE (cod 70.02+74.02)	6902			187,145,000	178,164,000	187,087,983	96,932,786	82,113,327	14,819,459	51,089,884
Locuinte, servicii si dezvoltare publica (cod 70.02.03+70.02.05 la 70.02.07+70.02.50)	7002			170,763,000	161,782,000	170,705,983	80,596,086	65,918,589	14,677,497	35,461,090

A	B	1	2	3	4	5	6	7	8=6-7	9
Locuinte (cod 70.02.03.01+70.02.03.30)	700203			54,648,000	54,599,000	54,648,000	12,351,671	12,310,043	41,628	
Dezvoltarea sistemului de locuinte	70020301			54,648,000	54,599,000	54,648,000	12,351,671	12,310,043	41,628	
Alimentari cu apa si amenajari hidrotehnice (cod 70.02.05.01+70.02.05.02)	700205			15,000	15,000	15,000				
Alimentare cu apa	70020501			15,000	15,000	15,000				
Iluminat public si electrificari rurale	700206			31,963,000	30,718,000	31,957,295	7,972,789	3,951,089	4,021,700	2,995,189
Alimentare cu gaze naturale in localitati	700207			582,000	582,000	582,000	85,524	85,524		
Alte servicii in domeniul locuintelor, serviciilor si dezvoltarii comunale	700250			83,555,000	75,868,000	83,503,688	60,186,102	49,571,933	10,614,169	32,465,901
Protectia mediului (cod 74.02.03+74.02.05+74.02.06+74.02.50)	7402			16,382,000	16,382,000	16,382,000	16,336,700	16,194,738	141,962	15,628,794
Reducerea si controlul poluarii	740203			601,000	601,000	601,000	570,700	570,700		4,756
Salubritate si gestiunea deseurilor (cod 74.02.05.01+74.02.05.02)	740205			15,766,000	15,766,000	15,766,000	15,766,000	15,624,038	141,962	15,624,038
Salubritate	74020501			15,766,000	15,766,000	15,766,000	15,766,000	15,624,038	141,962	15,624,038
Canalizarea si tratarea apelor reziduale	740206			15,000	15,000	15,000				
Partea a V-a ACTIUNI ECONOMICE (80.02+81.02+83.02+84.02+87.02)	7902			122,849,450	121,280,450	122,848,387	24,460,138	23,001,488	1,458,650	19,814,759
Transporturi (cod 84.02.03+84.02.04+84.02.06+84.02.50)	8402			122,849,450	121,280,450	122,848,387	24,460,138	23,001,488	1,458,650	19,814,759
Transport rutier (cod 84.02.03.01 la 84.02.03.03)	840203			122,849,450	121,280,450	122,848,387	24,460,138	23,001,488	1,458,650	19,814,759
Transport in comun	84020302			73,170,450	73,170,450	73,170,450	13,106,199	12,563,468	542,731	10,195,065
Strazi	84020303			49,679,000	48,110,000	49,677,937	11,353,939	10,438,020	915,919	9,619,694
CHELTUIELILE SECTIUNII DE FUNCTIONARE (cod 50.02+59.02+63.02+70.02+74.02+79.02)	4902			251,872,450	219,158,450	245,920,745	202,552,064	167,509,849	35,042,215	156,296,252
Partea I-a SERVICII PUBLICE GENERALE (cod 51.02+54.02+55.02+56.02)	5002			51,849,000	46,370,000	51,828,673	42,686,132	33,798,543	8,887,589	35,437,988
Autoritati publice si actiuni externe (cod 51.02.01)	5102			37,901,000	32,815,000	37,898,225	31,806,224	23,703,939	8,102,285	25,331,612
Autoritati executive si legislative (cod 51.02.01.03)	510201			37,901,000	32,815,000	37,898,225	31,806,224	23,703,939	8,102,285	25,331,612
Autoritati executive	51020103			37,901,000	32,815,000	37,898,225	31,806,224	23,703,939	8,102,285	25,331,612
Alte servicii publice generale (cod 54.02.05 la 54.02.07+54.02.10+54.02.50)	5402			2,253,000	1,860,000	2,235,448	2,139,318	1,354,014	785,304	1,365,113
Fond de rezerva bugetara la dispozitia autoritatilor locale	540205			17,000	17,000					
Servicii publice comunitare de evidenta a persoanelor	540210			611,000	498,000	611,000	611,000	438,574	172,426	444,158
Alte servicii publice generale	540250			1,625,000	1,345,000	1,624,448	1,528,318	915,440	612,878	920,955
Tranzactii privind datoria publica si imprumuturi	5502			11,695,000	11,695,000	11,695,000	8,740,590	8,740,590		8,741,263

A	B	1	2	3	4	5	6	7	8=6-7	9
Partea a II-a APARARE, ORDINE PUBLICA SI SIGURANTA NATIONALA (60.02+61.02)	5902			9,239,000	7,119,000	8,960,256	8,204,645	6,034,711	2,169,934	6,058,535
Ordine publica si siguranta nationala (cod 61.02.03+61.02.05+61.02.50)	6102			9,239,000	7,119,000	8,960,256	8,204,645	6,034,711	2,169,934	6,058,535
Ordine publica (cod 61.02.03.04)	610203			9,239,000	7,119,000	8,960,256	8,204,645	6,034,711	2,169,934	6,058,535
Politie locala	61020304			9,239,000	7,119,000	8,960,256	8,204,645	6,034,711	2,169,934	6,058,535
Partea a III-a CHELTUIELI SOCIAL-CULTURALE(cod 65.02+66.02+67.02+68.02)	6302			115,007,000	98,400,000	109,412,446	87,842,941	72,509,846	15,333,095	70,936,171
Invatamant (cod 65.02.03 la 65.02.05+65.02.07+65.02.11+65.02.12+65.02.13+65.02.50)	6502			41,392,000	35,688,000	41,392,000	26,542,320	22,055,449	4,486,871	21,194,594
Invatamant prescolar si primar (cod 65.02.03.01+65.02.03.02)	650203			5,920,000	4,815,000	5,920,000	4,177,135	3,554,289	622,846	3,661,043
Invatamant prescolar	65020301			5,920,000	4,815,000	5,920,000	4,177,135	3,554,289	622,846	3,661,043
Invatamant secundar (cod 65.02.04.01 la 65.02.04.03)	650204			34,363,000	29,909,000	34,363,000	21,757,265	17,947,037	3,810,228	16,879,162
Invatamant secundar inferior	65020401			10,500,000	9,140,000	10,500,000	6,552,237	5,422,841	1,129,396	5,455,496
Invatamant secundar superior	65020402			23,863,000	20,769,000	23,863,000	15,205,028	12,524,196	2,680,832	11,423,666
Invatamant postliceal	650205			713,000	568,000	713,000	400,780	346,983	53,797	448,014
Alte cheltuieli in domeniul invatamantului	650250			396,000	396,000	396,000	207,140	207,140		206,375
Sanatate (cod 66.02.06+66.02.08+66.02.50)	6602			10,636,000	9,689,000	10,604,872	10,322,537	5,644,398	4,678,139	6,006,125
Servicii de sanatate publica	660208			10,626,000	9,681,000	10,594,872	10,321,037	5,642,898	4,678,139	6,000,858
Alte cheltuieli in domeniul sanatatii (cod 66.02.50.50)	660250			10,000	8,000	10,000	1,500	1,500		5,267
Alte institutii si actiuni sanitare	66025050			10,000	8,000	10,000	1,500	1,500		5,267
Cultura, recreere si religie (cod 67.02.03+67.02.05+67.02.06+67.02.50)	6702			28,490,000	26,919,000	28,489,252	23,966,366	21,291,438	2,674,928	19,994,936
Servicii culturale (cod 67.02.03.02 la 67.02.03.08+67.02.03.12+67.02.03.30)	670203			195,000	195,000	195,000	170,000	109,735	60,265	109,735
Institutii publice de spectacole si concerte	67020304			195,000	195,000	195,000	170,000	109,735	60,265	109,735
Servicii recreative si sportive (cod 67.02.05.01 la 67.02.05.03)	670205			18,942,000	17,942,000	18,941,252	17,502,173	15,475,813	2,026,360	15,696,173
Sport	67020501			18,887,000	17,887,000	18,886,252	17,460,674	15,434,314	2,026,360	15,654,674
Tineret	67020502			55,000	55,000	55,000	41,499	41,499		41,499
Alte servicii in domeniile culturii, recreerii si religiei	670250			9,353,000	8,782,000	9,353,000	6,294,193	5,705,890	588,303	4,189,028
Asigurari si asistenta sociala (cod 68.02.04 la 68.02.06 +68.02.10+68.02.11+68.02.12+68.02.15+68.02.50)	6802			34,489,000	26,104,000	28,926,322	27,011,718	23,518,561	3,493,157	23,740,516
Asistenta sociala in caz de boli si invaliditati (cod 68.02.05.02)	680205			27,663,000	20,560,000	22,102,599	21,972,298	19,976,596	1,995,702	20,195,705
Asistenta sociala in caz de invaliditate	68020502			27,663,000	20,560,000	22,102,599	21,972,298	19,976,596	1,995,702	20,195,705

A	B	1	2	3	4	5	6	7	8=6-7	9
Asistenta sociala pentru familie si copii	680206			5,226,000	4,429,000	5,223,723	4,481,937	2,984,482	1,497,455	2,989,828
Prevenirea excluderii sociale (cod 68.02.15.01+68.02.15.02)	680215			150,000	80,000	150,000	17,436	17,436		17,436
Ajutor social	68021501			150,000	80,000	150,000	17,436	17,436		17,436
Alte cheltuieli în domeniul asigurarilor si asistentei sociale (cod 68.02.50.50)	680250			1,450,000	1,035,000	1,450,000	540,047	540,047		537,547
Alte cheltuieli în domeniul asistentei sociale	68025050			1,450,000	1,035,000	1,450,000	540,047	540,047		537,547
Partea a IV-a SERVICII SI DEZVOLTARE PUBLICA, LOCUINTE, MEDIU SI APE (cod 70.02+74.02)	6902			66,058,000	57,964,000	66,000,983	56,102,542	48,884,605	7,217,937	37,522,198
Locuinte, servicii si dezvoltare publica (cod 70.02.03+70.02.05 la 70.02.07+70.02.50)	7002			50,292,000	42,198,000	50,234,983	40,336,542	33,260,567	7,075,975	21,898,160
Iluminat public si electrificari rurale	700206			4,338,000	3,755,000	4,332,295	3,365,639	1,859,396	1,506,243	1,900,226
Alte servicii in domeniul locuintelor, serviciilor si dezvoltarii comunale	700250			45,954,000	38,443,000	45,902,688	36,970,903	31,401,171	5,569,732	19,997,934
Protectia mediului (cod 74.02.03+74.02.05+74.02.06+74.02.50)	7402			15,766,000	15,766,000	15,766,000	15,766,000	15,624,038	141,962	15,624,038
Salubritate si gestiunea deseurilor (cod 74.02.05.01+74.02.05.02)	740205			15,766,000	15,766,000	15,766,000	15,766,000	15,624,038	141,962	15,624,038
Salubritate	74020501			15,766,000	15,766,000	15,766,000	15,766,000	15,624,038	141,962	15,624,038
Partea a V-a ACTIUNI ECONOMICE (80.02+81.02+83.02+84.02+87.02)	7902			9,719,450	9,305,450	9,718,387	7,715,804	6,282,144	1,433,660	6,341,360
Transporturi (cod 84.02.03+84.02.04+84.02.06+84.02.50)	8402			9,719,450	9,305,450	9,718,387	7,715,804	6,282,144	1,433,660	6,341,360
Transport rutier (cod 84.02.03.01 la cod 84.02.03.03)	840203			9,719,450	9,305,450	9,718,387	7,715,804	6,282,144	1,433,660	6,341,360
Transport in comun	84020302			4,362,450	4,362,450	4,362,450	4,206,372	3,663,641	542,731	3,726,114
Strazi	84020303			5,357,000	4,943,000	5,355,937	3,509,432	2,618,503	890,929	2,615,246
CHELTUIELILE SECTIUNII DE DEZVOLTARE (cod 50.02+59.02+63.02+70.02+74.02+79.02)	4902		13,604,000	281,852,000	279,639,000	281,851,887	69,820,587	60,695,164	9,125,423	30,331,619
Partea I-a SERVICII PUBLICE GENERALE (cod 51.02+54.02)	5002		100,000	1,806,000	1,720,000	1,805,626	708,032	708,032		436,897
Autoritati publice si actiuni externe (cod 51.02.01)	5102			1,636,000	1,550,000	1,635,626	669,542	669,542		430,877
Autoritati executive si legislative (cod 51.02.01.03)	510201			1,636,000	1,550,000	1,635,626	669,542	669,542		430,877
Autoritati executive	51020103			1,636,000	1,550,000	1,635,626	669,542	669,542		430,877
Alte servicii publice generale (cod 54.02.05 la 54.02.07+54.02.10+54.02.50)	5402		100,000	170,000	170,000	170,000	38,490	38,490		6,020
Alte servicii publice generale	540250		100,000	170,000	170,000	170,000	38,490	38,490		6,020
Partea a II-a APARARE, ORDINE PUBLICA SI SIGURANTA NATIONALA (60.02+61.02)	5902			2,081,000	2,078,000	2,081,296	310,752	310,752		407,711

A	B	1	2	3	4	5	6	7	8=6-7	9
Ordine publica si siguranta nationala (cod 61.02.03+61.02.05+61.02.50)	6102			2,081,000	2,078,000	2,081,296	310,752	310,752		407,711
Ordine publica (cod 61.02.03.04)	610203			2,081,000	2,078,000	2,081,296	310,752	310,752		407,711
Politie locala	61020304			2,081,000	2,078,000	2,081,296	310,752	310,752		407,711
Partea a III-a CHELTUIELI SOCIAL-CULTURALE (cod 65.02+66.02+67.02+68.02)	6302		13,504,000	43,748,000	43,666,000	43,747,965	11,227,225	9,728,314	1,498,911	2,445,926
Invatamant (cod 65.02.03 la 65.02.05+65.02.07+65.02.11+65.02.13+65.02.50)	6502		11,554,000	42,997,000	42,997,000	42,996,965	11,209,880	9,710,969	1,498,911	2,219,248
Invatamant prescolar si primar (cod 65.02.03.01+65.02.03.02)	650203			2,639,000	2,639,000	2,639,000	629,605	629,605		51,944
Invatamant prescolar	65020301			2,639,000	2,639,000	2,639,000	629,605	629,605		51,944
Invatamant secundar (cod 65.02.04.01 la 65.02.04.03)	650204		11,554,000	40,358,000	40,358,000	40,357,965	10,580,275	9,081,364	1,498,911	2,167,304
Invatamant secundar inferior	65020401		11,554,000	32,159,000	32,159,000	32,159,000	8,745,456	7,246,545	1,498,911	1,023,086
Invatamant secundar superior	65020402			8,199,000	8,199,000	8,198,965	1,834,819	1,834,819		1,144,218
Sanatate (cod 66.02.06+66.02.08+66.02.50)	6602			105,000	105,000	105,000	4,900	4,900		27,045
Servicii de sanatate publica	660208			105,000	105,000	105,000	4,900	4,900		27,045
Cultura, recreere si religie (cod 67.02.03+67.02.05+67.02.06+67.02.50)	6702		1,800,000	436,000	354,000	436,000	12,445	12,445		189,945
Servicii recreative si sportive (cod 67.02.05.01 la 67.02.05.03)	670205		1,800,000	370,000	370,000	370,000				189,945
Sport	67020501		1,800,000	370,000	370,000	370,000				189,945
Alte servicii in domeniile culturii, recreerii si religiei	670250			66,000	-16,000	66,000	12,445	12,445		
Asigurari si asistenta sociala (cod 68.02.04 la 68.02.06+68.02.10+68.02.11+68.02.12+68.02.15+68.02.50)	6802		150,000	210,000	210,000	210,000				9,688
Asistenta sociala pentru familie si copii	680206		150,000	210,000	210,000	210,000				9,688
Partea a IV-a SERVICII SI DEZVOLTARE PUBLICA, LOCUINTE, MEDIU SI APE (cod 70.02+74.02)	6902			121,087,000	120,200,000	121,087,000	40,830,244	33,228,722	7,601,522	13,567,686
Locuinte, servicii si dezvoltare publica (cod 70.02.03+70.02.05 la 70.02.07+70.02.50)	7002			120,471,000	119,584,000	120,471,000	40,259,544	32,658,022	7,601,522	13,562,930
Locuinte (cod 70.02.03.01+70.02.03.30)	700203			54,648,000	54,599,000	54,648,000	12,351,671	12,310,043	41,628	
Dezvoltarea sistemului de locuinte	70020301			54,648,000	54,599,000	54,648,000	12,351,671	12,310,043	41,628	
Alimentari cu apa si amenajari hidrotehnice (cod 70.02.05.01+70.02.05.02)	700205			15,000	15,000	15,000				
Alimentare cu apa	70020501			15,000	15,000	15,000				
Iluminat public si electrificari rurale	700206			27,625,000	26,963,000	27,625,000	4,607,150	2,091,693	2,515,457	1,094,963
Alimentare cu gaze naturale in localitati	700207			582,000	582,000	582,000	85,524	85,524		

A	B	1	2	3	4	5	6	7	8=6-7	9
Alte servicii in domeniul locuintelor, serviciilor si dezvoltarii comunale	700250			37,601,000	37,425,000	37,601,000	23,215,199	18,170,762	5,044,437	12,467,967
Protectia mediului (cod 74.02.03+74.02.05+74.02.06+74.02.50)	7402			616,000	616,000	616,000	570,700	570,700		4,756
Reducerea si controlul poluarii	740203			601,000	601,000	601,000	570,700	570,700		4,756
Canalizarea si tratarea apelor reziduale	740206			15,000	15,000	15,000				
Partea aV-a ACTIUNI ECONOMICE (80.02+81.02+83.02+84.02+87.02)	7902			113,130,000	111,975,000	113,130,000	16,744,334	16,719,344	24,990	13,473,399
Transporturi (cod 84.02.03+84.02.06+84.02.50)	8402			113,130,000	111,975,000	113,130,000	16,744,334	16,719,344	24,990	13,473,399
Transport rutier (cod 84.02.03.01 la 84.02.03.03)	840203			113,130,000	111,975,000	113,130,000	16,744,334	16,719,344	24,990	13,473,399
Transport in comun	84020302			68,808,000	68,808,000	68,808,000	8,899,827	8,899,827		6,468,951
Strazi	84020303			44,322,000	43,167,000	44,322,000	7,844,507	7,819,517	24,990	7,004,448

PRESEDINTE DE SEDINTA,

POPA EMIL COSTIN



Anexa nr. 3
LA HCL nr. 262/31.10.2023

CONTUL DE EXECUTIE

A BUGETULUI INSTITUTIILOR PUBLICE SI ACTIVITATILOR FINANTATE INTEGRAL SAU PARTIAL DIN VENITURI PROPRII (DE SUBORDONARE LOCALA) -VENITURI

la data de 30.09.2023

Cod 20

-lei-


Denumirea indicatorilor	Cod indicator	Prevederi bugetare		Drepturi constatate			Incasari realizate	Stingeri pe alte cai decat incasari	Drepturi constatate de incasat
		Aprobate la finele perioadei de raportare	Trimestriale cumulate	Total, din care:	din anii precedenti	din anul curent			
A	B	1	2	3=4+5	4	5	6	7	8=3-6-7
TOTAL VENITURI (cod 00.02+00.15+00.16+00.17+45.10+48.10)	000110	7,754,000	6,134,000	4,110,427		4,110,427	4,110,427		
I. VENITURI CURENTE (cod 00.03+00.12)	0002	7,754,000	6,134,000	3,859,168		3,859,168	3,859,168		
C. VENITURI NEFISCALE (cod 00.13+00.14)	2900	7,754,000	6,134,000	3,859,168		3,859,168	3,859,168		
C1. VENITURI DIN PROPRIETATE (cod 30.10+31.10)	3000	251,000	233,000	87,313		87,313	87,313		
Venituri din proprietate (cod 30.10.05+30.10.08+30.10.09+30.10.50)	3010	251,000	233,000	87,313		87,313	87,313		
Venituri din concesiuni si inchirieri (cod 30.10.05.30)	301005	251,000	233,000	87,313		87,313	87,313		
Alte venituri din concesiuni si inchirieri de catre institutiile publice	30100530	251,000	233,000	87,313		87,313	87,313		
C2. VANZARI DE BUNURI SI SERVICII (cod 33.10+34.10+35.10+36.10+37.10)	3300	7,503,000	5,901,000	3,771,855		3,771,855	3,771,855		
Venituri din prestari de servicii si alte activitati (cod 33.10.05+33.10.08+33.10.09+33.10.13+ 33.10.14+ 33.10.16+33.10.17+33.10.19 la 33.10.21+33.10.30 la 33.10.32+33.10.50)	3310	6,044,000	4,636,000	2,559,146		2,559,146	2,559,146		
Taxe si alte venituri in invatamant	331005	3,791,000	2,986,000	1,837,096		1,837,096	1,837,096		
Contributia elevilor si studentilor pentru internate, camine si cantine.	331014	2,253,000	1,650,000	722,050		722,050	722,050		
Diverse venituri (cod 36.10.04+36.10.32+36.10.50)	3610	1,459,000	1,265,000	1,212,709		1,212,709	1,212,709		
Alte venituri	361050	1,459,000	1,265,000	1,212,709		1,212,709	1,212,709		
III. OPERAȚIUNI FINANCIARE (cod 40.10+41.10)	0016			251,259		251,259	251,259		
Încasări din rambursarea împrumuturilor acordate (cod. 40.10.15+40.10.16)	4010			221,259		221,259	221,259		
Sume utilizate din excedentul anului precedent pentru efectuarea de cheltuieli (cod. 40.10.15.01+40.10.15.02)	401015			221,259		221,259	221,259		

A	B	1	2	3=4+5	4	5	6	7	8=3-6-7
Sume utilizate de administratiile locale din excedentul anului precedent pentru sectiunea de functionare	40101501			10,400		10,400	10,400		
Sume utilizate de administratiile locale din excedentul anului precedent pentru sectiunea de dezvoltare	40101502			210,859		210,859	210,859		
Alte operatiuni financiare(cod.41.10.06 + 41.10.11)	4110			30,000		30,000	30,000		
Sume din excedentul anului precedent pentru acoperirea golurilor temporare de casa	411006			30,000		30,000	30,000		
VENITURILE SECTIUNII DE FUNCTIONARE (cod 00.02+00.16+00.17) - TOTAL	000110	7,754,000	6,134,000	3,899,568		3,899,568	3,899,568		
I. VENITURI CURENTE (cod 00.03+00.12)	0002	7,754,000	6,134,000	3,859,168		3,859,168	3,859,168		
C. VENITURI NEFISCALE (cod 00.13+00.14)	2900	7,754,000	6,134,000	3,859,168		3,859,168	3,859,168		
C1. VENITURI DIN PROPRIETATE (cod 30.10 +31.10)	3000	251,000	233,000	87,313		87,313	87,313		
Venituri din proprietate (cod 30.10.05+30.10.08+30.10.09+30.10.50)	3010	251,000	233,000	87,313		87,313	87,313		
Venituri din concesiuni si inchirieri (cod 30.10.05.30)	301005	251,000	233,000	87,313		87,313	87,313		
Alte venituri din concesiuni si inchirieri de catre institutiile publice	30100530	251,000	233,000	87,313		87,313	87,313		
C2. VANZARI DE BUNURI SI SERVICII (cod 33.10+34.10+35.10+36.10+37.10)	3300	7,503,000	5,901,000	3,771,855		3,771,855	3,771,855		
Venituri din prestari de servicii si alte activitati (cod33.10.05+33.10.08+33.10.09+33.10.13+ 33.10.14 +33.10.16+33.10.17 +33.10.19 la 33.10.21+33.10.30 la 33.10.32+33.10.50)	3310	6,044,000	4,636,000	2,559,146		2,559,146	2,559,146		
Taxe si alte venituri in invatamant	331005	3,791,000	2,986,000	1,837,096		1,837,096	1,837,096		
Contributia elevilor si studentilor pentru internate, camine si cantine.	331014	2,253,000	1,650,000	722,050		722,050	722,050		
Diverse venituri (cod 36.10.04+36.10.32+36.10.50)	3610	1,459,000	1,265,000	1,212,709		1,212,709	1,212,709		
Alte venituri	361050	1,459,000	1,265,000	1,212,709		1,212,709	1,212,709		
III.OPERATIUNI FINANCIARE (cod 40.10+41.10)	0016			40,400		40,400	40,400		
Încasari din rambursarea împrumuturilor acordate (cod. 40.10.15)	4010			10,400		10,400	10,400		
Sume utilizate din excedentul anului precedent pentru efectuarea de cheltuieli (cod. 40.10.15.01)	401015			10,400		10,400	10,400		
Sume utilizate de administratiile locale din excedentul anului precedent pentru sectiunea de functionare	40101501			10,400		10,400	10,400		
Alte operatiuni financiare(cod.41.10.06 + 41.10.11)	4110			30,000		30,000	30,000		
Sume din excedentul anului precedent pentru acoperirea golurilor temporare de casa	411006			30,000		30,000	30,000		
VENITURILE SECTIUNII DE DEZVOLTARE (cod	000110			210,859		210,859	210,859		

A	B	1	2	3=4+5	4	5	6	7	8=3-6-7
00.02+00.15+00.16+00.17+45.10+48.10) - TOTAL									
III.OPERATIUNI FINANCIARE (cod 40.10)	0016			210,859		210,859	210,859		
Încasari din rambursarea împrumuturilor acordate (cod. 40.10.15+ 40.10.16)	4010			210,859		210,859	210,859		
Sume utilizate din excedentul anului precedent pentru efectuarea de cheltuieli (cod. 40.10.15.02)	401015			210,859		210,859	210,859		
Sume utilizate de administratiile locale din excedentul anului precedent pentru sectiunea de dezvoltare	40101502			210,859		210,859	210,859		

PRESEDINTE DE SEDINTA,

POPA EMIL COSTIN



Anexa nr. 4
LA HCL nr. 262/31.10.2023

CONTUL DE EXECUTIE

A BUGETULUI INSTITUTIILOR PUBLICE SI ACTIVITATILOR FINANTATE INTEGRAL SAU PARTIAL DIN VENITURI PROPRII (DE SUBORDONARE LOCALA) -CHELTUIELI

la data de 30.09.2023

Denumirea indicatorilor *)	Cod indicator	Credite de angajament		Credite bugetare		Angajamente bugetare	Angajamente legale	Plati efectuate	-lei-	
		Aprobate la finele perioadei de raportare	Trimestriale cumulate	Aprobate la finele perioadei de raportare	Trimestriale cumulate				Angajamente legale de platit	Cheltuieli efective
A	B	1	2	3	4	5	6	7	8=6-7	9
TOTAL CHELTUIELI - SECTIUNEA DE FUNCTIONARE + SECTIUNEA DE DEZVOLTARE (cod 50.10+59.10+63.10+70.10+74.10+79.10)	4910			8,375,000	6,755,000	8,375,000	3,797,419	3,393,086	404,333	3,237,203
Partea III-a CHELTUIELI SOCIAL-CULTURALE (cod 65.10+66.10+67.10+68.10)	6310			7,584,000	6,008,000	7,584,000	3,561,522	3,297,249	264,273	3,129,789
Invatamant (cod 65.10.03 la 65.10.05+65.10.07+65.10.11+65.10.50)	6510			6,190,000	4,764,000	6,190,000	2,617,190	2,417,216	199,974	2,414,385
Invaatamant prescolar si primar (cod 65.10.03.01+65.10.03.02)	651003			3,259,000	2,566,000	3,259,000	1,768,363	1,648,321	120,042	1,575,518
Invatamant prescolar	65100301			3,259,000	2,566,000	3,259,000	1,768,363	1,648,321	120,042	1,575,518
Invatamant secundar (cod 65.10.04.01 la 65.10.04.03)	651004			2,916,000	2,186,000	2,916,000	839,827	768,895	70,932	836,256
Invatamant secundar inferior	65100401			106,000	94,000	106,000	56,902	49,205	7,697	99,306
Invatamant secundar superior	65100402			2,810,000	2,092,000	2,810,000	782,925	719,690	63,235	736,950
Invatamant postliceal	651005			15,000	12,000	15,000	9,000		9,000	2,611
Cultura, recreere si religie (cod 67.10.03+67.10.05+67.10.50)	6710			1,394,000	1,244,000	1,394,000	944,332	880,033	64,299	715,404
Servicii recreative si sportive (cod 67.10.05.01)	671005			1,394,000	1,244,000	1,394,000	944,332	880,033	64,299	715,404
Sport	67100501			1,394,000	1,244,000	1,394,000	944,332	880,033	64,299	715,404
Partea IV-a SERVICII SI DEZVOLTARE PUBLICA, LOCUINTE, MEDIU SI APE (cod 70.10+74.10)	6910			791,000	747,000	791,000	235,897	95,837	140,060	107,414
Locuinte, servicii si dezvoltare publica (cod 70.10.03+70.10.04+70.10.50)	7010			791,000	747,000	791,000	235,897	95,837	140,060	107,414
Alte servicii in domeniul locuintelor, serviciilor si dezvoltarii comunale	701050			791,000	747,000	791,000	235,897	95,837	140,060	107,414

A	B	1	2	3	4	5	6	7	8=6-7	9
CHELTUIELILE SECTIUNII DE FUNCTIONARE (cod 50.10+59.10+63.10+70.10+74.10+79.10)	4910			8,375,000	6,755,000	8,375,000	3,797,419	3,393,086	404,333	3,237,203
Partea III-a CHELTUIELI SOCIAL-CULTURALE (cod 65.10+66.10+67.10+68.10)	6310			7,154,000	5,578,000	7,154,000	3,356,363	3,092,090	264,273	3,018,114
Invatamant (cod 65.10.03 la 65.10.05+65.10.07+65.10.11+65.10.50)	6510			6,190,000	4,764,000	6,190,000	2,617,190	2,417,216	199,974	2,412,014
Invatamant prescolar si primar (cod 65.10.03.01+65.10.03.02)	651003			3,259,000	2,566,000	3,259,000	1,768,363	1,648,321	120,042	1,575,518
Invatamant prescolar	65100301			3,259,000	2,566,000	3,259,000	1,768,363	1,648,321	120,042	1,575,518
Invatamant secundar (cod 65.10.04.01 la 65.10.04.03)	651004			2,916,000	2,186,000	2,916,000	839,827	768,895	70,932	833,885
Invatamant secundar inferior	65100401			106,000	94,000	106,000	56,902	49,205	7,697	96,935
Invatamant secundar superior	65100402			2,810,000	2,092,000	2,810,000	782,925	719,690	63,235	736,950
Invatamant postliceal	651005			15,000	12,000	15,000	9,000		9,000	2,611
Cultura, recreere si religie (cod 67.10.03+67.10.05+67.10.50)	6710			964,000	814,000	964,000	739,173	674,874	64,299	606,100
Servicii recreative si sportive (cod 67.10.05.01)	671005			964,000	814,000	964,000	739,173	674,874	64,299	606,100
Sport	67100501			964,000	814,000	964,000	739,173	674,874	64,299	606,100
Partea IV-a SERVICII SI DEZVOLTARE PUBLICA, LOCUINTE, MEDIU SI APE (cod 70.10+74.10)	6910			600,000	556,000	600,000	230,197	90,137	140,060	107,414
Locuinte, servicii si dezvoltare publica (cod 70.10.03+70.10.04+70.10.50)	7010			600,000	556,000	600,000	230,197	90,137	140,060	107,414
Alte servicii in domeniul locuintelor, serviciilor si dezvoltarii comunale	701050			600,000	556,000	600,000	230,197	90,137	140,060	107,414
CHELTUIELILE SECTIUNII DE DEZVOLTARE (cod 50.10+59.10+63.10+70.10+74.10+79.10)	4910			621,000	621,000	621,000	210,859	210,859		111,675
Partea III-a CHELTUIELI SOCIAL-CULTURALE (cod 65.10+66.10+67.10+68.10)	6310			430,000	430,000	430,000	205,159	205,159		111,675
Invatamant (cod 65.10.03 la 65.10.05+65.10.07+65.10.11+65.10.50)	6510									2,371
Invatamant secundar (cod 65.10.04.01 la 65.10.04.03)	651004									2,371
Invatamant secundar inferior	65100401									2,371
Cultura, recreere si religie (cod 67.10.03+67.10.05+67.10.50)	6710			430,000	430,000	430,000	205,159	205,159		109,304
Servicii recreative si sportive (cod 67.10.05.01)	671005			430,000	430,000	430,000	205,159	205,159		109,304
Sport	67100501			430,000	430,000	430,000	205,159	205,159		109,304
Partea IV-a SERVICII SI DEZVOLTARE PUBLICA, LOCUINTE, MEDIU SI APE (cod 70.10+74.10)	6910			191,000	191,000	191,000	5,700	5,700		

A	B	1	2	3	4	5	6	7	8=6-7	9
Locuinte, servicii si dezvoltare publica (cod 70.10.03+70.10.04+70.10.50)	7010			191,000	191,000	191,000	5,700	5,700		
Alte servicii in domeniul locuintelor, serviciilor si dezvoltarii comunale	701050			191,000	191,000	191,000	5,700	5,700		

PRESEDINTE DE SEDINTA,

POPA EMIL COSTIN

